



FUNDACIÓN
ASPRODES
inclusión

**CUENTAS ANUALES
2023**

BALANCE DE SITUACIÓN

ACTIVO NO CORRIENTE
141.438 €

ACTIVO CORRIENTE
1.706.678 €

PATRIMONIO NETO
15.554 €

PASIVO NO CORRIENTE

PASIVO CORRIENTE
1.832.561 €

BALANCE DE SITUACIÓN

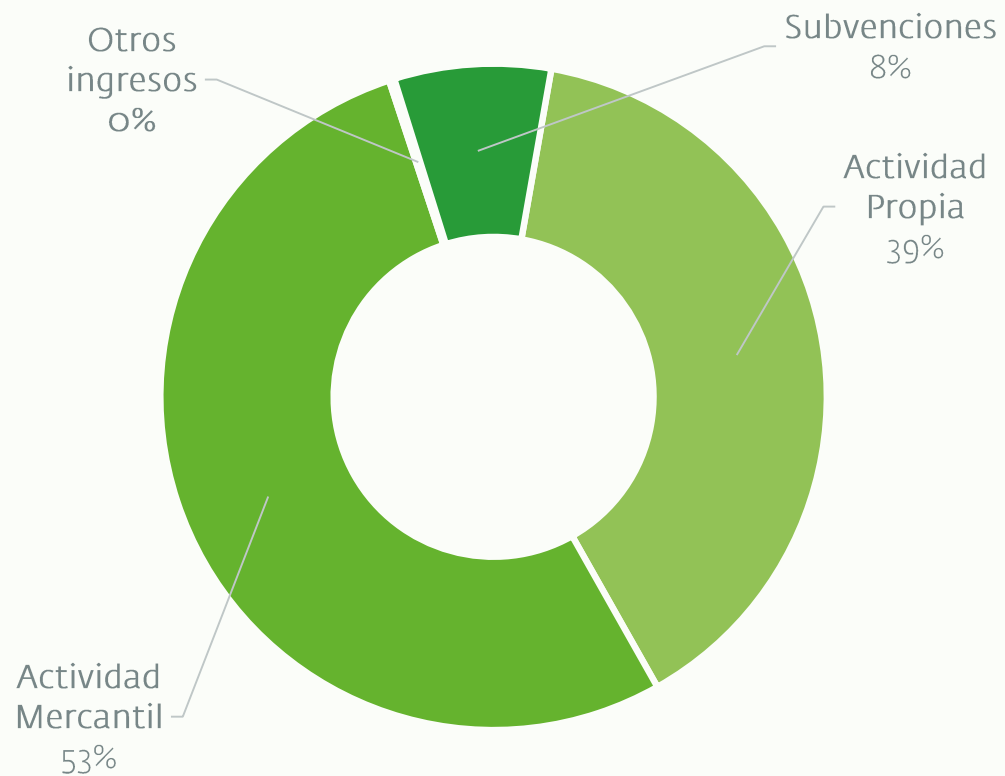
ACTIVO	31/12/2023	31/12/2022	PATRIMONIO NETO Y PASIVO	31/12/2023	31/12/2022
ACTIVO NO CORRIENTE:			PATRIMONIO NETO:		
Inmovilizado intangible			FONDOS PROPIOS	15.554	6.464
Desarrollo			Dotacion Fundacional	30.000	30.000
Aplicaciones Informaticas			Excedentes de ejercicios anteriores	(23.536)	(23.569)
Otro inmovilizado Intangible			Remanente	667	635
Inmovilizado material	138.438	80.376	Excedentes negativos de ejercicios anteriores	(24.204)	(24.204)
Terrenos y construcciones			Excedente del ejercicio	9.091	32
Instalaciones técnicas y otro inmovilizado material	138.438	80.376	SUBVENCIONES, DONACIONES Y LEGADOS		290.000
Inmovilizado en curso y anticipos			RECIBIDOS		
Inversiones en entidades del Grupo y asociadas a largo plazo	3.000	3.000	Total patrimonio neto	15.554	296.464
Instrumentos de patrimonio					
Inversiones financieras a largo plazo			PASIVO NO CORRIENTE:		
Créditos a entidades vinculadas			Deudas a largo plazo		150.000
Total activo no corriente	141.438	83.376	Otros pasivos financieros		150.000
			Total pasivo no corriente		150.000
ACTIVO CORRIENTE:			PASIVO CORRIENTE:		
Existencias			Deudas a corto plazo	711.466	132.747
Bienes destinados a la actividad			Deudas con entidades de crédito	41.598	
Materias primas y otros aprovisionamientos			Otros pasivos financieros	204.992	132.747
Usuarios y otros deudores de la actividad Propia	285.552	109.720	Cuenta corriente con empresas asociadas	464.876	
Deudores comerciales y otras cuentas a cobrar-	834.954	229.236	Acreeedores comerciales y otras cuentas a pagar	1.121.095	1.003.757
Clientes por ventas y prestaciones de servicios	195.094	133.684	Proveedores	104.462	1.984
Deudores varios			Acreeedores varios	708.010	899.744
Otros créditos con las Administraciones Públicas	639.860	95.552	Personal (remuneraciones pendientes de pago)	206.314	60.216
Inversiones financieras a corto plazo	104.853	58.327	Otras deudas con las Administraciones Públicas	102.309	41.814
Créditos a entidades vinculadas	90.121	43.720			
Otros activos financieros	14.732	14.607	Total pasivo corriente	1.832.561	1.136.505
Efectivo y otros activos líquidos equivalentes	481.320	1.102.310	TOTAL PATRIMONIO NETO Y PASIVO	1.848.116	1.582.969
Tesorería	481.320	1.102.310			
Total activo corriente	1.706.678	1.499.593			
TOTAL ACTIVO	1.848.116	1.582.969			

CUENTA DE RESULTADOS

CUENTA DE RESULTADOS	Ejercicio 2023	Ejercicio 2022
A) OPERACIONES CONTINUADAS:		
Ingresos de la actividad propia	1.490.433	553.633
Cuotas de asociados y afiliados		
Aportaciones de usuarios		
Ingresos de promociones, patrocinadores y colaboraciones	2.316	
Subvenciones imputadas al excedente del ejercicio	1.487.957	553.633
Donaciones y legados imputados al excedente del ejercicio	160	
Ventas y otros ingresos de la actividad mercantil	2.027.198	681.831
Ventas		
Prestaciones de servicios	2.027.198	681.831
Gastos por ayudas y otros	(32.134)	(1.093)
Ayudas monetarias	(32.134)	(1.093)
Variación de existencias de productos terminados y en curso de fabricación		
Aprovisionamientos	(209.483)	
Consumo de mercaderías		
Consumo de materias primas y otras materias consumibles		
Otros ingresos de la actividad	9.954	1.902
Ingresos accesorios y otros de gestión corriente	9.954	1.902
Gastos de personal	(3.087.564)	(981.176)
Sueldos, salarios y auxiliares	(2.338.754)	(754.046)
Cargas sociales	(748.810)	(227.129)
Otros gastos de la actividad	(463.425)	(1.096.392)
Servicios exteriores	(458.204)	(1.096.080)
Tributos	(878)	(55)
Otros gastos de gestión corriente	(4.343)	(256)
Amortización del inmovilizado	(15.376)	(12.721)
Subvenciones, donaciones y legados de capital traspasados al excedente del ejercicio	290.000	860.000
Deterioro y resultado por enajenaciones del inmovilizado		
Resultados por enajenaciones y otras		
A.1) EXCEDENTE DE LA ACTIVIDAD	9.603	5.985
Ingresos financieros-	3.014	1.270
De valores negociables y otros instrumentos financieros:		
De entidades del Grupo y asociadas	3.014	1.270
Gastos financieros-	(3.527)	(7.222)
Por deudas con empresas del grupo y asociadas	(2.630)	(7.222)
Por deudas con terceros	(897)	
A.2) EXCEDENTE DE LAS OPERACIONES FINANCIERAS	(512)	(5.952)

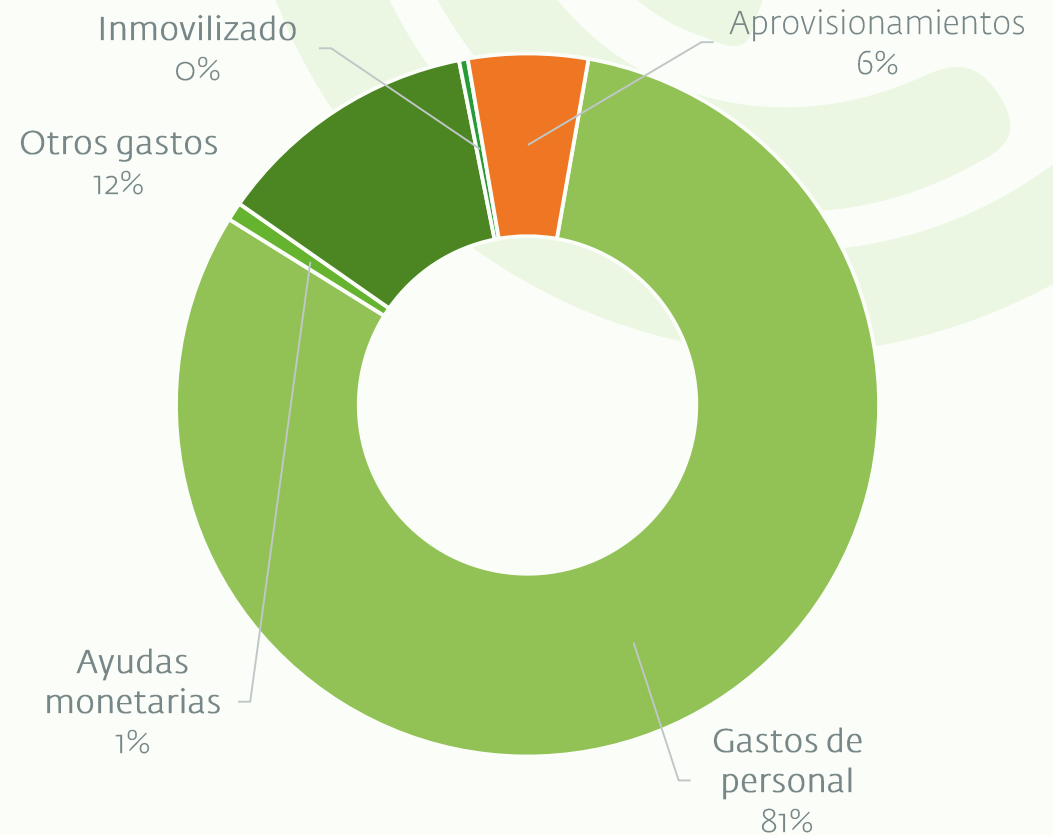
A.3) EXCEDENTE ANTES DE IMPUESTOS	9.091	32
Impuestos sobre beneficios	-	-
A.4) EXCEDENTE DEL EJERCICIO PROCEDENTE DE OPERACIONES CONTINUADAS	9.091	32
B) OPERACIONES INTERRUMPIDAS:		
Excedente del ejercicio procedente de operaciones interrumpidas neto de impuestos	-	-
A.5) VARIACIÓN DEL PATRIMONIO NETO RECONOCIDA EN EL EXCEDENTE DEL EJERCICIO (A.4 + B)	9.091	32
C) INGRESOS Y GASTOS IMPUTADOS DIRECTAMENTE AL PATRIMONIO NETO:		
Subvenciones recibidas		569.936
Efecto impositivo	-	-
C.1) VARIACIÓN DEL PATRIMONIO NETO POR INGRESOS Y GASTOS RECONOCIDOS DIRECTAMENTE EN EL PATRIMONIO NETO		569.936
D) RECLASIFICACIONES AL EXCEDENTE DEL EJERCICIO:	(290.000)	(860.000)
Subvenciones recibidas	(290.000)	(860.000)
Efecto impositivo	-	-
D.1) VARIACIÓN DEL PATRIMONIO NETO POR RECLASIFICACIONES AL EXCEDENTE DEL EJERCICIO	(290.000)	(860.000)
E) VARIACIONES EN EL PATRIMONIO NETO POR INGRESOS Y GASTOS IMPUTADOS DIRECTAMENTE AL PATRIMONIO NETO (C.1. + D.1)	(290.000)	(290.064)
F) AJUSTES POR CAMBIOS DE CRITERIO	-	-
G) AJUSTES POR ERRORES	-	-
H) VARIACIONES EN LA DOTACIÓN FUNDACIONAL O FONDO SOCIAL	-	-
I) OTRAS VARIACIONES		
J) RESULTADO TOTAL, VARIACIÓN DEL PATRIMONIO NETO EN EL EJERCICIO (A.5+E+F+G+H+I)	(280.909)	(290.064)

RESULTADOS ECONÓMICOS



Ingresos

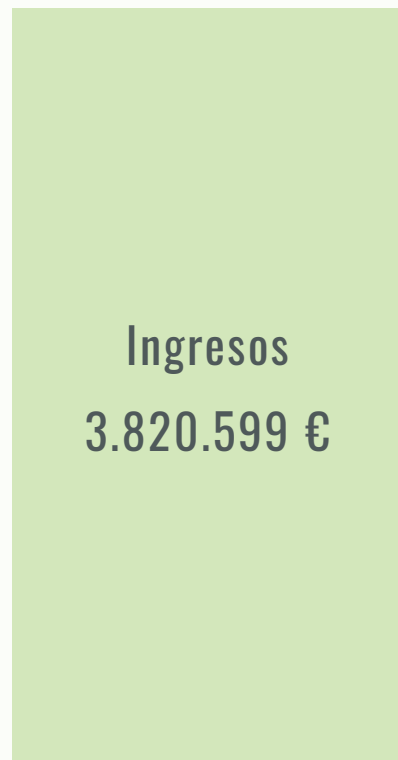
3.820.599 €



Gastos

3.811.509 €

RESULTADOS ECONÓMICOS



RESULTADO ECONOMICO

9.090 €



The logo for Fundación ASPRODES inclusión is centered within a large, light green circle. The text "FUNDACIÓN" is in a dark grey, sans-serif font. Below it, "ASPRODES" is in a larger, bold, dark grey font, with a small green horizontal bar underlining the letter 'A'. Underneath "ASPRODES", the word "inclusión" is written in a smaller, green, lowercase font.

FUNDACIÓN
ASPRODES
inclusión

www.asprodes.es