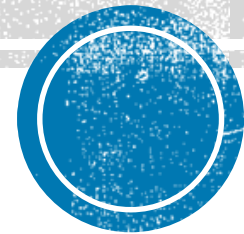


# Cuentas anuales 2022

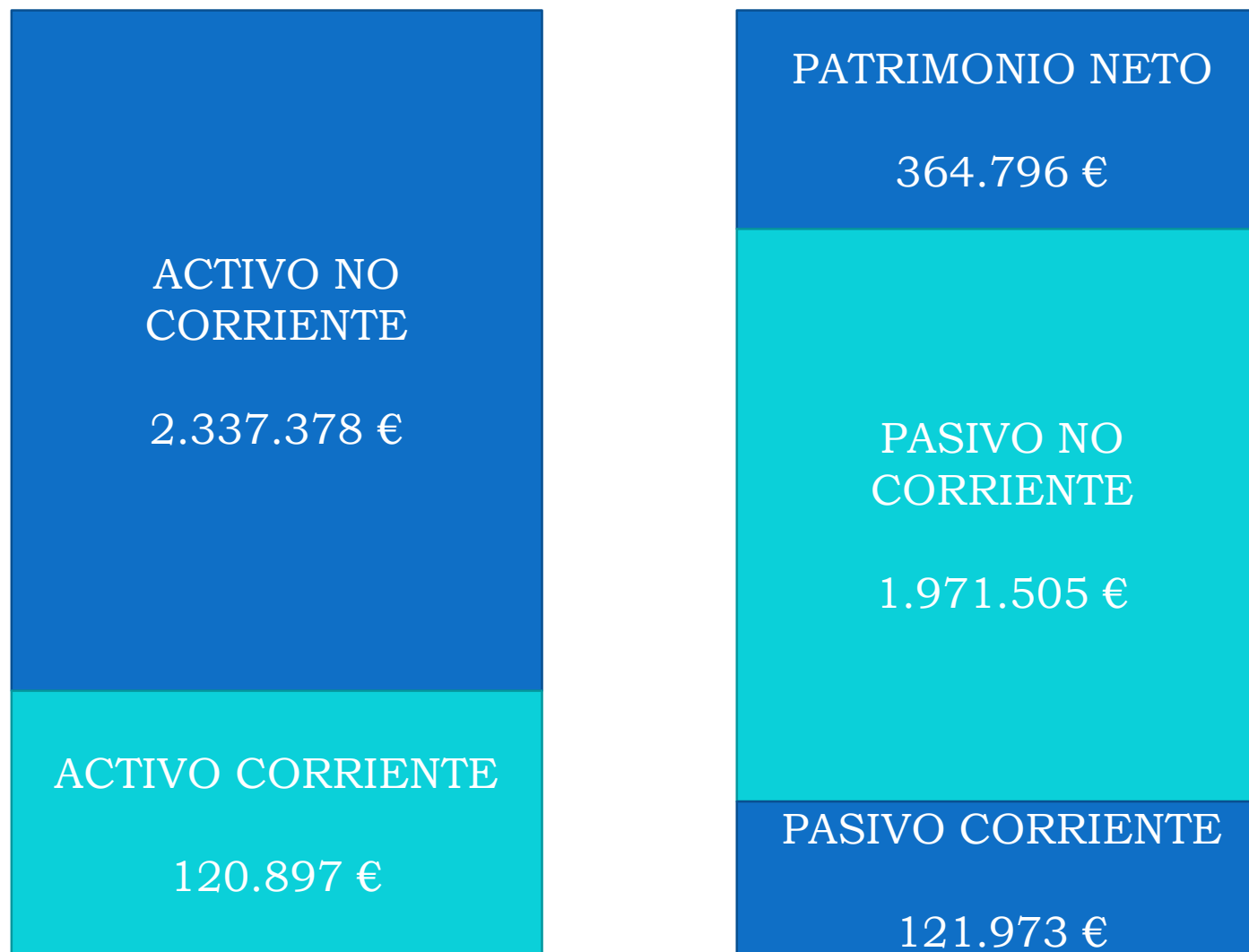


# Balance de situación

ACTIVO	31/12/2022	31/12/2021	PATRIMONIO NETO Y PASIVO	31/12/2022	31/12/2021
<b>ACTIVO NO CORRIENTE:</b>			<b>PATRIMONIO NETO:</b>		
Inmovilizado intangible (Nota 5)-	734	781	<b>FONDOS PROPIOS (Nota 7)-</b>	<b>21.872</b>	<b>10.448</b>
Inmovilizado material (Nota 5)-	2.327.570	2.360.817	Capital Social	18.300	17.400
			Reservas	35.798	35.798
			Resultados de ejercicios anteriores	(33.181)	6.921
Activos por impuesto diferido	9.074		Resultado del ejercicio	954	(49.672)
<b>Total activo no corriente</b>	<b>2.337.378</b>	<b>2.361.598</b>	<b>SUBVENCIONES, DONACIONES Y LEGADOS RECIBIDOS</b>	<b>342.925</b>	<b>356.989</b>
			<b>Total patrimonio neto</b>	<b>364.796</b>	<b>367.437</b>
			<b>PASIVO NO CORRIENTE:</b>		
			<b>Deudas a largo plazo</b>	<b>943.321</b>	<b>972.908</b>
			Deudas con entidades de credito	943.321	972.908
			<b>Deudas con entidades grupo y asociadas l/p</b>	<b>942.647</b>	<b>942.647</b>
			Pasivo por impuesto diferido	85.536	89.052
			<b>Total pasivo no corriente</b>	<b>1.971.505</b>	<b>2.004.607</b>
<b>ACTIVO CORRIENTE:</b>			<b>PASIVO CORRIENTE:</b>		
Existencias	10.342	10.696	<b>Fondo de educacion, formacion y promocion a corto plazo</b>		
Deudores comerciales y otras cuentas a cobarr (Nota 6)	61.066	230.061	<b>Deudas a corto plazo (Nota 8)-</b>	<b>63.255</b>	<b>233.142</b>
Cientes por ventas y prestaciones servicios	29.062	3.011	Deudas con entidades de crédito	32.892	39.137
Cientes, entidades del grupo y asociadas			Otros pasivos financieros		
Deudores varios	517	125.148	Deudas con entidades grupo y asociadas c/p	30.363	194.005
Otros créditos con Administraciones Públicas	31.487	101.902	<b>Acreedores comerciales y otras cuentas a pagar-</b>	<b>58.718</b>	<b>69.217</b>
<b>Inversiones financieras entidades del grupo y asociadas corto plazo (Nota 6)</b>			Proveedores	7.666	14.004
<b>Inversiones financieras a corto plazo (Nota 6)</b>			Acreedores varios	5.258	9.445
<b>Efectivo y otros activos líquidos equivalentes (Nota 6)</b>	<b>49.489</b>	<b>72.048</b>	Personal ( <i>remuneraciones pendientes de pago</i> )	42.129	40.329
Tesorería	49.489	72.048	Otras deudas con las Administraciones Públicas (Nota 9)	3.665	5.439
<b>Total activo corriente</b>	<b>120.897</b>	<b>312.805</b>	<b>Total pasivo corriente</b>	<b>121.973</b>	<b>302.359</b>
<b>TOTAL ACTIVO</b>	<b>2.458.274</b>	<b>2.674.403</b>	<b>TOTAL PATRIMONIO NETO Y PASIVO</b>	<b>2.458.274</b>	<b>2.674.403</b>



# Balance de situación

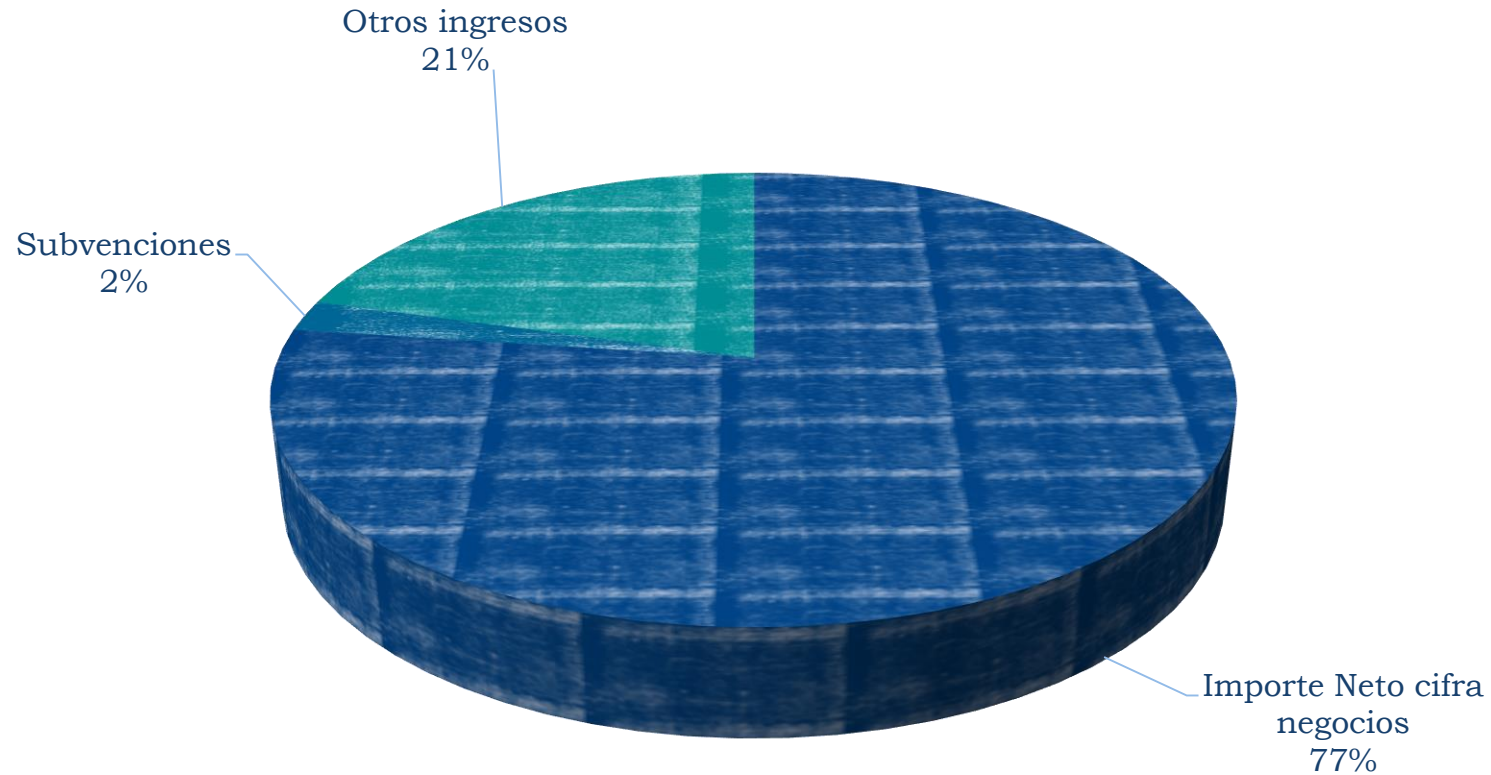


# Cuenta de pérdidas y ganancias

	Ejercicio 2022	Ejercicio 2021
<b>A) OPERACIONES CONTINUADAS:</b>		
Importe Neto cifra negocios (Nota 10)	616.922	473.772
Aprovisionamientos (Nota 10)-	(31.456)	(30.705)
Otros ingresos de explotación	165.704	219.692
<b>Gastos de personal-</b>	<b>(454.059)</b>	<b>(421.080)</b>
Sueldos, salarios y auxiliares	(418.299)	(325.922)
Cargas sociales (Nota 10)	(35.760)	(95.158)
<b>Otros gastos de explotación</b>	<b>(227.468)</b>	<b>(225.903)</b>
Servicios exteriores (Nota 10)		
Otros gastos de gestión corriente		
<b>Amortización del inmovilizado (Notas 5)</b>	<b>(66.109)</b>	<b>(66.071)</b>
<b>Imputación de subvenciones de inmovilizado no financiero y otros</b>	<b>17.580</b>	<b>18.164</b>
<b>Fondo de educación, formación y promoción</b>		
<b>Gastos e ingresos excepcionales</b>	<b>(140)</b>	<b>20</b>
<b>RESULTADO EXPLOTACION</b>	<b>20.975</b>	<b>(32.111)</b>
<b>Ingresos financieros-</b>		
<b>Gastos financieros-</b>	<b>(19.737)</b>	<b>(15.547)</b>
Por deudas con empresas del grupo y asociadas		
<b>RESULTADO FINANCIERO</b>	<b>(19.737)</b>	<b>(15.547)</b>
<b>RESULTADO ANTES DE IMPUESTOS</b>	<b>1.237</b>	<b>(47.658)</b>
<b>Impuestos sobre beneficios (Nota 9)</b>	<b>(283)</b>	<b>(2.014)</b>
<b>RESULTADO DEL EJERCICIO PROCEDENTE DE OPERACIONES CONTINUADAS</b>	<b>954</b>	<b>(49.672)</b>
<b>OPERACIONES INTERRUMPIDAS:</b>		
<b>Resultado del ejercicio procedente de operaciones interrumpidas neto de impuestos</b>		
<b>RESULTADO DEL EJERCICIO</b>	<b>954</b>	<b>(49.672)</b>



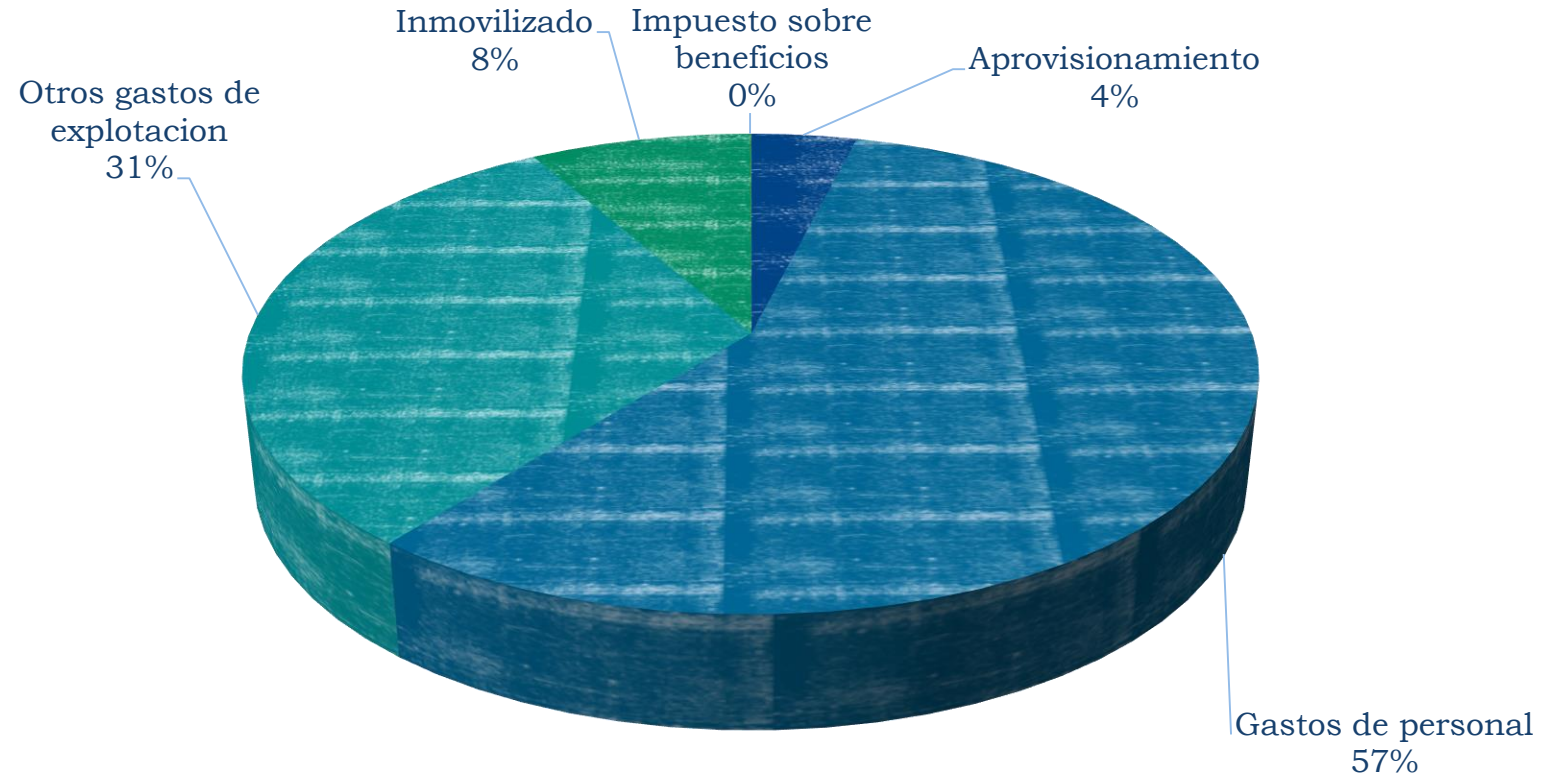
# Ingresos



**TOTAL INGRESOS: 800.206 €**



# Gastos



**TOTAL GASTOS: 799.252 €**



# Estados abreviados de cambios en el Patrimonio Neto

<b>A) ESTADOS ABREVIADOS DE INGRESOS Y GASTOS RECONOCIDOS</b>		
	<b>Ejercicio 2022</b>	<b>Ejercicio 2021</b>
<b>A) RESULTADO DE LA CUENTA DE PERDIDAS Y GANANCIAS:</b>	<b>954</b>	<b>(49.672)</b>
Ingresos y gastos imputados directamente al patrimonio neto		
<b>I. Por valoración de instrumentos financieros</b>		
<b>II. Por coberturas de flujos de efectivo</b>		
<b>III. Subvenciones, donaciones y legados recibidos</b>		
<b>IV. Por ganancias y pérdidas actuariales y otros ajustes</b>		
<b>V. Efecto impositivo</b>		
<b>B) TOTAL INGRESOS Y GASTOS IMPUTADOS DIRECTAMENTE EN EL PATRIMONIO NETO</b>		
Transferencias a la cuenta de pérdidas y ganancias		
<b>VI. Por valoración de instrumentos financieros</b>		
1. Activos financieros disponibles para la venta		
2. Otros ingresos/gastos		
<b>VII. Por coberturas de flujos de efectivo</b>		
<b>VIII. Subvenciones, donaciones y legados recibidos</b>	<b>(17.580)</b>	<b>(18.164)</b>
<b>IX. Efecto impositivo</b>	<b>3.394</b>	<b>3.507</b>
<b>C) TOTAL TRANSFERENCIAS A LA CUENTA DE PÉRDIDAS Y GANANCIAS:</b>	<b>(14.186)</b>	<b>(14.657)</b>
<b>TOTAL DE INGRESOS Y GASTOS RECONOCIDOS (A + B + C)</b>	<b>(13.232)</b>	<b>(14.657)</b>



# Estados abreviados de cambios en el Patrimonio Neto

## B) ESTADOS ABREVIADOS TOTALES DE CAMBIOS EN EL PATRIMONIO NETO

	Capital Escriturado	Fondo de Reserva Obligatorio	Fondo de Reserva Voluntario	Resultado Ejercicios Anteriores	Resultado del Ejercicio	Subvenciones, Donaciones y Legados	TOTAL
<b>A. SALDO FINAL AÑO 2020</b>	<b>16.200</b>	<b>8.871</b>	<b>26.927</b>	<b>6.483</b>	<b>439</b>	<b>371.646</b>	<b>430.566</b>
I. Ajustes por cambio criterio 2020							
II. Ajustes por errores 2020							
<b>B. SALDO AJUSTADO, INICIO DEL AÑO 2021</b>	<b>16.200</b>	<b>8.871</b>	<b>26.927</b>	<b>6.483</b>	<b>439</b>	<b>371.646</b>	<b>430.566</b>
I. Ing. Y Gtos reconocidos en patr. Neto					(49.672)	(14.657)	(49.672)
II. Operaciones con socios o propietarios							
1. Aumentos de capital	1.200						1.200
2. Reducciones de capital							
3. Conversión de pasivos financieros en patrimonio neto							
4.- Distribución dividendos							
5.- Operaciones con acciones o participaciones propias							
6.- Incremento de patrimonio neto resultante de una combinación de negocios							
7. Otras operaciones con socios							
III. Otras variaciones patrimonio neto				439	(439)		
<b>C. SALDO FINAL AÑO 2021</b>	<b>17.400</b>	<b>8.871</b>	<b>26.927</b>	<b>6.922</b>	<b>(49.672)</b>	<b>356.989</b>	<b>367.437</b>
I. Ajustes por cambio criterio 2021							
II. Ajustes por errores 2021							
<b>D. SALDO AJUSTADO, INICIO DEL AÑO 2022</b>	<b>17.400</b>	<b>8.871</b>	<b>26.927</b>	<b>6.922</b>	<b>(49.672)</b>	<b>356.989</b>	<b>367.437</b>
I. Ing. Y Gtos reconocidos en patr. Neto					954	(14.186)	(13.232)
II. Operaciones con socios o propietarios							
1. Aumentos de capital	900						900
2. Reducciones de capital							
3. Conversión de pasivos financieros en patrimonio neto							
4.- Distribución dividendos							
5.- Operaciones con acciones o participaciones propias							
6.- Incremento de patrimonio neto resultante de una combinación de negocios							
7. Otras operaciones con socios							
III. Otras variaciones patrimonio neto				(40.103)	49.672	122	9.691
<b>E. SALDO FINAL AÑO 2022</b>	<b>18.300</b>	<b>8.871</b>	<b>26.927</b>	<b>(33.181)</b>	<b>954</b>	<b>342.925</b>	<b>364.796</b>





# **Salarca Soc. Coop. De iniciativa Social**

C/ Mariseca, 1  
37003 Salamanca  
Tlfno. 923186893  
[salarca@asprodes.es](mailto:salarca@asprodes.es)

