

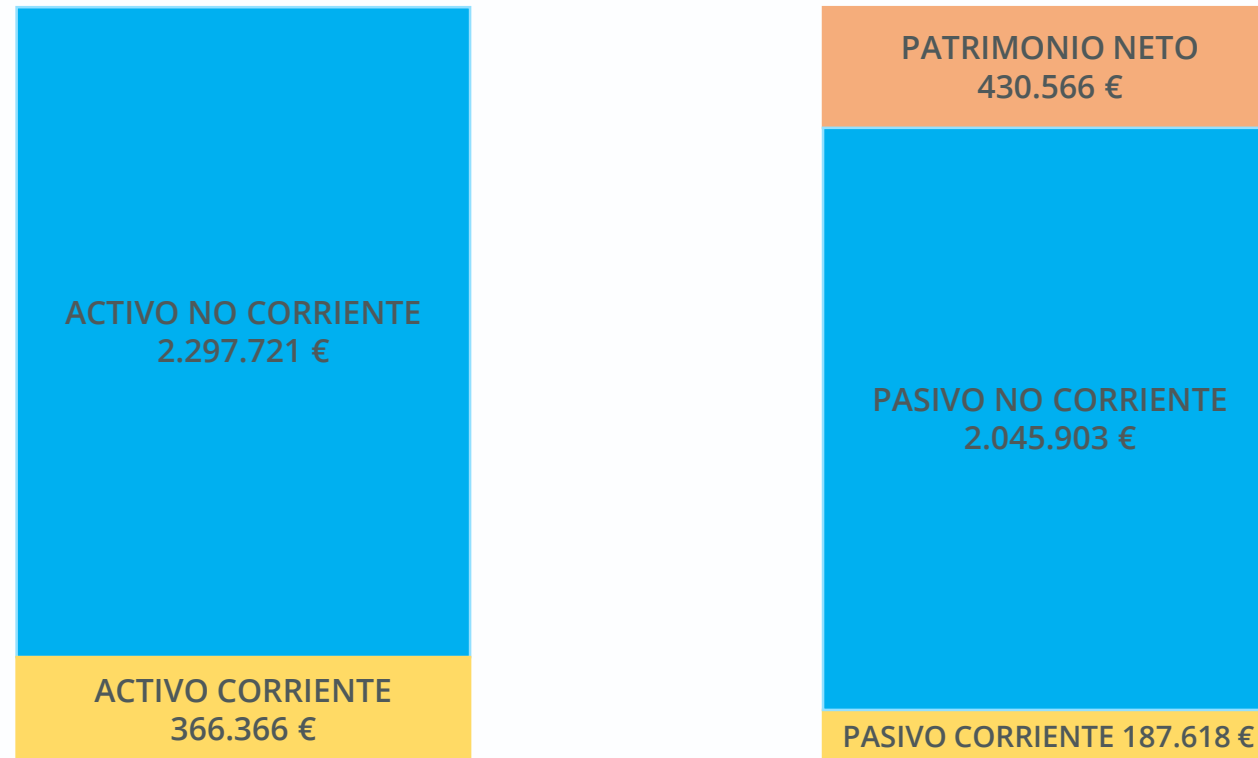


**Cuentas anuales**  
**2020**

# Balance de situación

ACTIVO	Ejercicio 2020	Ejercicio 2019	PATRIMONIO NETO Y PASIVO	Ejercicio 2020	Ejercicio 2019
<b>ACTIVO NO CORRIENTE:</b>			<b>PATRIMONIO NETO:</b>		
Inmovilizado intangible	1.412	1.503	<b>FONDOS PROPIOS</b>	58.920	57.880
Inmovilizado material	2.296.309	2.320.043	Capital	16.200	15.600
<b>Total activo no corriente</b>	<b>2.297.721</b>	<b>2.321.546</b>	Capital cooperativo suscrito	16.200	15.600
			<b>Reservas</b>	35.798	35.671
			Fondo de reserva obligatorio	8.871	8.744
			Fondo de reserva voluntario	26.927	26.927
			<b>Resultados de ejercicios anteriores</b>	6.483	(17.776)
			Resultado de la cooperativa (beneficio)	439	24.385
			<b>SUBVENCIONES, DONACIONES Y LEGADOS RECIBIDOS</b>	371.646	368.965
			<b>Total patrimonio neto</b>	<b>430.566</b>	<b>426.845</b>
			<b>PASIVO NO CORRIENTE:</b>		
			<b>Deudas a largo plazo</b>	1.010.697	1.047.887
			Deudas con entidades de crédito	1.010.697	1.047.887
			<b>Deudas a largo plazo con empresas del Grupo, asociadas y socios</b>	942.647	792.647
			Deudas con socios	942.647	792.647
			<b>Pasivos por impuesto diferido</b>	92.559	91.889
			<b>Total pasivo no corriente</b>	<b>2.045.903</b>	<b>1.932.423</b>
<b>ACTIVO CORRIENTE:</b>			<b>PASIVO CORRIENTE:</b>		
Existencias	11.816	7.909	<b>Fondo de educación, formación y promoción a corto plazo</b>	20	545
Deudores comerciales y otras cuentas a cobrar	233.370	330.074	<b>Deudas a corto plazo</b>	40.280	36.600
Cientes por ventas y prestaciones de servicios	5.600	337	Deudas con entidades de crédito	40.280	36.600
Cientes, empresas del Grupo, asociadas y socios deudores:			<b>Deudas a corto plazo con empresas del Grupo, asociadas y socios</b>	72.441	224.743
Socios deudores	-	89.281	Deudas con socios	72.441	224.743
Deudores varios	13.886	5.843	<b>Acreeedores comerciales y otras cuentas a pagar</b>	74.877	72.267
Activos por impuesto corriente	1.391	-	Socios proveedores	10.064	2.236
Otros créditos con las Administraciones Públicas	212.493	234.613	Proveedores	11.458	10.390
<b>Inversiones en entidades del Grupo, asociadas y socios a corto plazo</b>	-	2.800	Acreeedores varios	7.361	12.372
Créditos a socios	-	2.800	Personal	38.331	39.049
<b>Inversiones financieras a corto plazo</b>	-	3.445	Pasivos por impuesto corriente	-	2.403
Otros activos financieros	-	3.445	Otras deudas con las Administraciones Públicas	7.663	5.817
<b>Efectivo y otros activos líquidos equivalentes</b>	<b>121.180</b>	<b>27.649</b>	<b>Total pasivo corriente</b>	<b>187.618</b>	<b>334.155</b>
<b>Total activo corriente</b>	<b>366.366</b>	<b>371.877</b>	<b>TOTAL PATRIMONIO NETO Y PASIVO</b>	<b>2.664.087</b>	<b>2.693.423</b>
<b>TOTAL ACTIVO</b>	<b>2.664.087</b>	<b>2.693.423</b>			

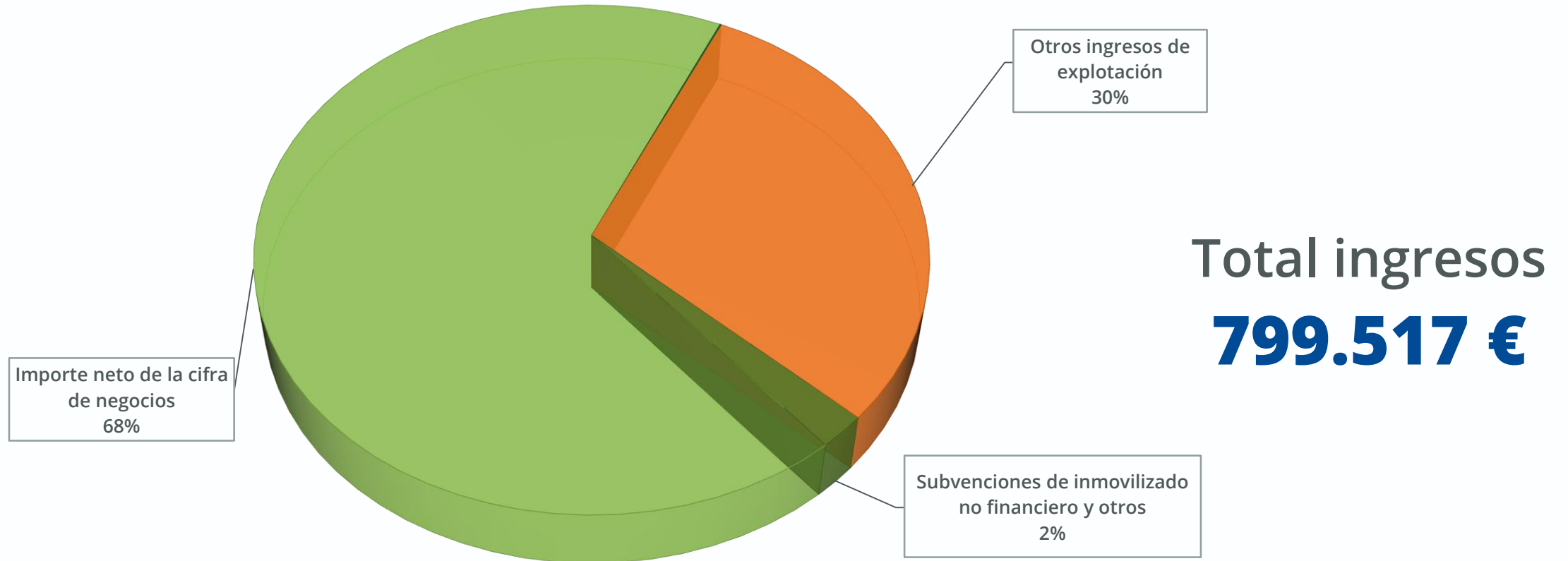
# Balance de situación



# Cuenta de pérdidas y ganancias

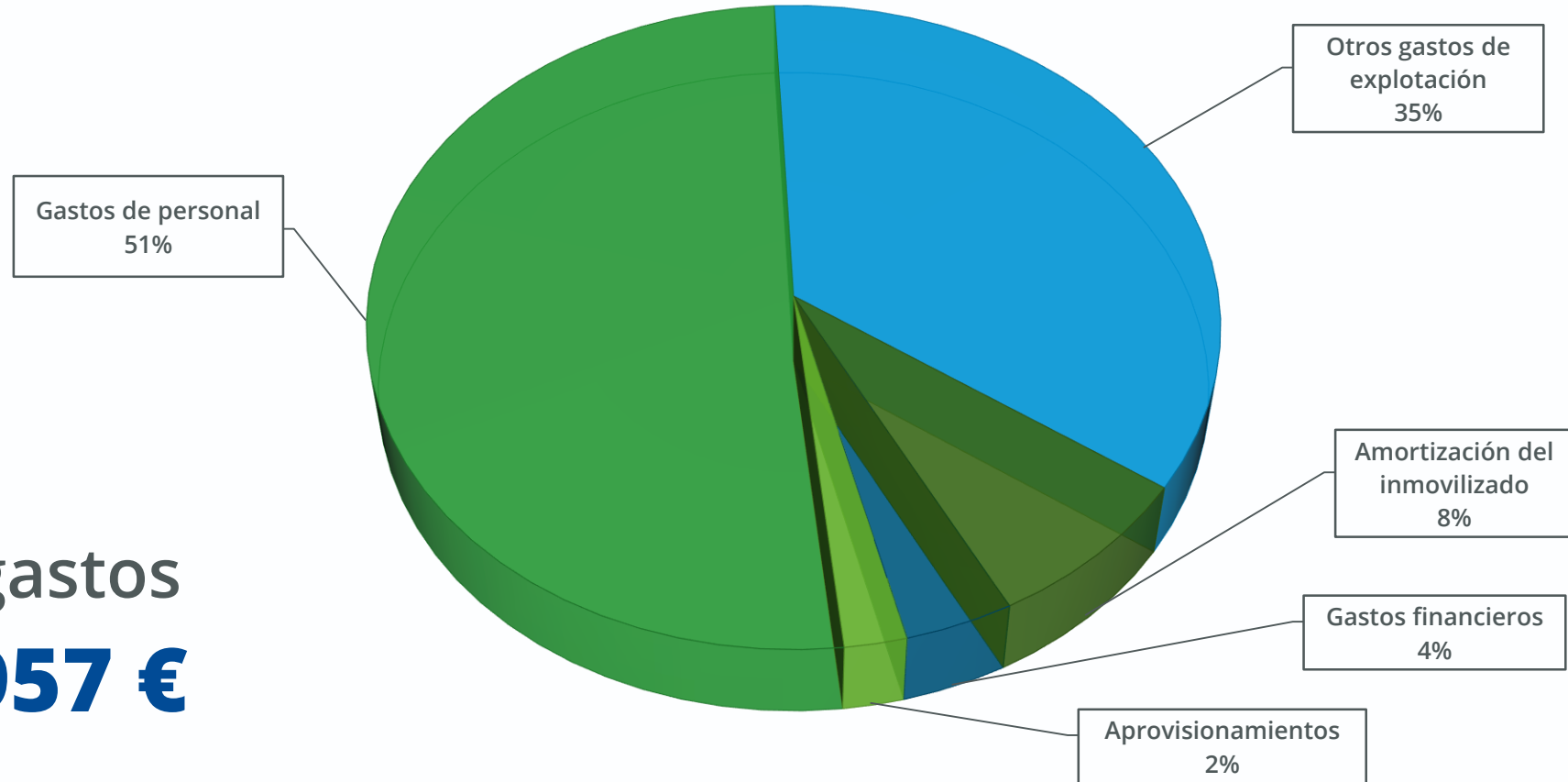
	Ejercicio 2020	Ejercicio 2019
<b>OPERACIONES CONTINUADAS:</b>		
Importe neto de la cifra de negocios	543.239	634.940
<b>Aprovisionamientos</b>	<b>(17.358)</b>	<b>(35.188)</b>
Consumo de otros aprovisionamientos	(17.358)	(35.188)
Trabajos realizados por la empresa para su activo	545	-
Otros ingresos de explotación	238.593	206.185
<b>Gastos de personal</b>	<b>(406.861)</b>	<b>(486.012)</b>
Servicios de trabajo de socios	(365.766)	(435.282)
Otros gastos de personal	(41.095)	(50.730)
<b>Otros gastos de explotación</b>	<b>(282.775)</b>	<b>(231.520)</b>
Amortización del inmovilizado	(61.703)	(60.349)
Imputación de subvenciones de inmovilizado no financiero y otros	17.140	15.922
Fondo de educación, formación y promoción	(20)	(545)
<b>RESULTADO DE EXPLOTACIÓN</b>	<b>30.800</b>	<b>43.433</b>
<b>Gastos financieros</b>	<b>(30.240)</b>	<b>(16.399)</b>
Por deudas con empresas del Grupo, asociadas y socios (Nota 10)	(10.064)	-
Por deudas con terceros	(20.176)	(16.399)
<b>RESULTADO FINANCIERO</b>	<b>(30.240)</b>	<b>(16.399)</b>
<b>RESULTADO ANTES DE IMPUESTOS</b>	<b>560</b>	<b>27.034</b>
Impuesto sobre beneficios	(121)	(2.649)
<b>RESULTADO DEL EJERCICIO PROCEDENTE DE OPERACIONES CONTINUADAS</b>	<b>439</b>	<b>24.385</b>
<b>OPERACIONES INTERRUMPIDAS:</b>		
Resultado del ejercicio procedente de operaciones interrumpidas, neto de impuestos	-	-
<b>RESULTADO DEL EJERCICIO (Beneficio)</b>	<b>439</b>	<b>24.385</b>

# Ingresos



# Gastos

Total gastos  
**798.957 €**



# Estados abreviados de cambios en el Patrimonio Neto

## A) Estados abreviados de ingresos y gastos reconocidos

	Ejercicio 2020	Ejercicio 2019
<b>RESULTADO DE LA CUENTA DE PÉRDIDAS Y GANANCIAS ABREVIADA:</b>	<b>439</b>	<b>24.385</b>
<b>Ingresos y gastos imputados directamente al patrimonio neto</b>		
- Subvenciones, donaciones y legados recibidos	20.491	-
- Efecto impositivo	(4.098)	-
<b>TOTAL INGRESOS Y GASTOS IMPUTADOS DIRECTAMENTE EN EL PATRIMONIO NETO</b>	<b>16.393</b>	<b>-</b>
<b>Transferencias a la cuenta de pérdidas y ganancias abreviada-</b>		
- Subvenciones, donaciones y legados recibidos	(17.140)	(15.922)
- Efecto impositivo	3.428	3.184
<b>TOTAL TRANSFERENCIAS A LA CUENTA DE PÉRDIDAS Y GANANCIAS ABREVIADA</b>	<b>(13.712)</b>	<b>(12.738)</b>
<b>TOTAL INGRESOS Y GASTOS RECONOCIDOS</b>	<b>2.681</b>	<b>11.647</b>

# Estados abreviados de cambios en el Patrimonio Neto

## B) Estados abreviados totales de cambios en el Patrimonio Neto

	Euros						
	Capital Cooperativo Suscrito	Reservas		Resultados de Ejercicios Anteriores	Resultado de la Cooperativa	Subvenciones, Donaciones y Legados Recibidos	Total
		Fondo de Reserva Obligatorio	Fondo de Reserva Voluntario				
<b>SALDO FINAL DEL EJERCICIO 2018</b>	15.000	7.655	26.927	(20.046)	3.360	381.703	414.599
Ajustes por cambios de criterio 2018	-	-	-	-	-	-	-
Ajustes por errores 2018	-	-	-	-	-	-	-
<b>SALDO AJUSTADO AL INICIO DEL EJERCICIO 2018</b>	15.000	7.655	26.927	(20.046)	3.360	381.703	414.599
Total ingresos y gastos reconocidos	-	-	-	-	24.385	(12.738)	11.647
Distribución del resultado positivo del ejercicio 2018	-	-	-	3.360	(3.360)	-	-
Operaciones con socios:							
- Aumentos de capital	600	-	-	-	-	-	600
- Otros movimientos	-	1.089	-	(1.090)	-	-	(1)
<b>SALDO FINAL DEL EJERCICIO 2019</b>	15.600	8.744	26.927	(17.776)	24.385	368.965	426.845
Ajustes por cambios de criterio 2019	-	-	-	-	-	-	-
Ajustes por errores 2019	-	-	-	-	-	-	-
<b>SALDO AJUSTADO AL INICIO DEL EJERCICIO 2020</b>	15.600	8.744	26.927	(17.776)	24.385	368.965	426.845
Total ingresos y gastos reconocidos	-	-	-	-	439	2.681	3.120
Distribución del resultado positivo del ejercicio 2019	-	127	-	24.258	(24.385)	-	-
Operaciones con socios:							
- Aumentos de capital	600	-	-	-	-	-	600
- Otros movimientos	-	-	-	1	-	-	1
<b>SALDO FINAL DEL EJERCICIO 2020</b>	16.200	8.871	26.927	6.483	439	371.646	430.566





**SALARCA**  
Cooperativa

**Salarca Soc. Coop. de iniciativa social**

C/Mariseca, 1

37003 Salamanca

Tlfno. 923186893

[salarca@asprodes.es](mailto:salarca@asprodes.es)