

ASPRODES


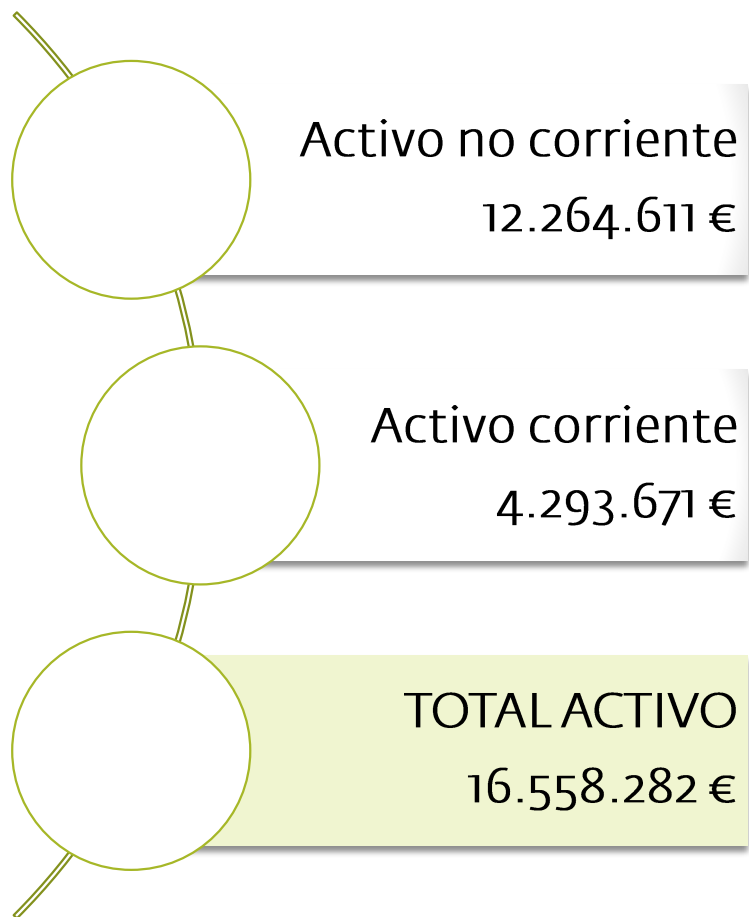


CUENTAS ANUALES

2018



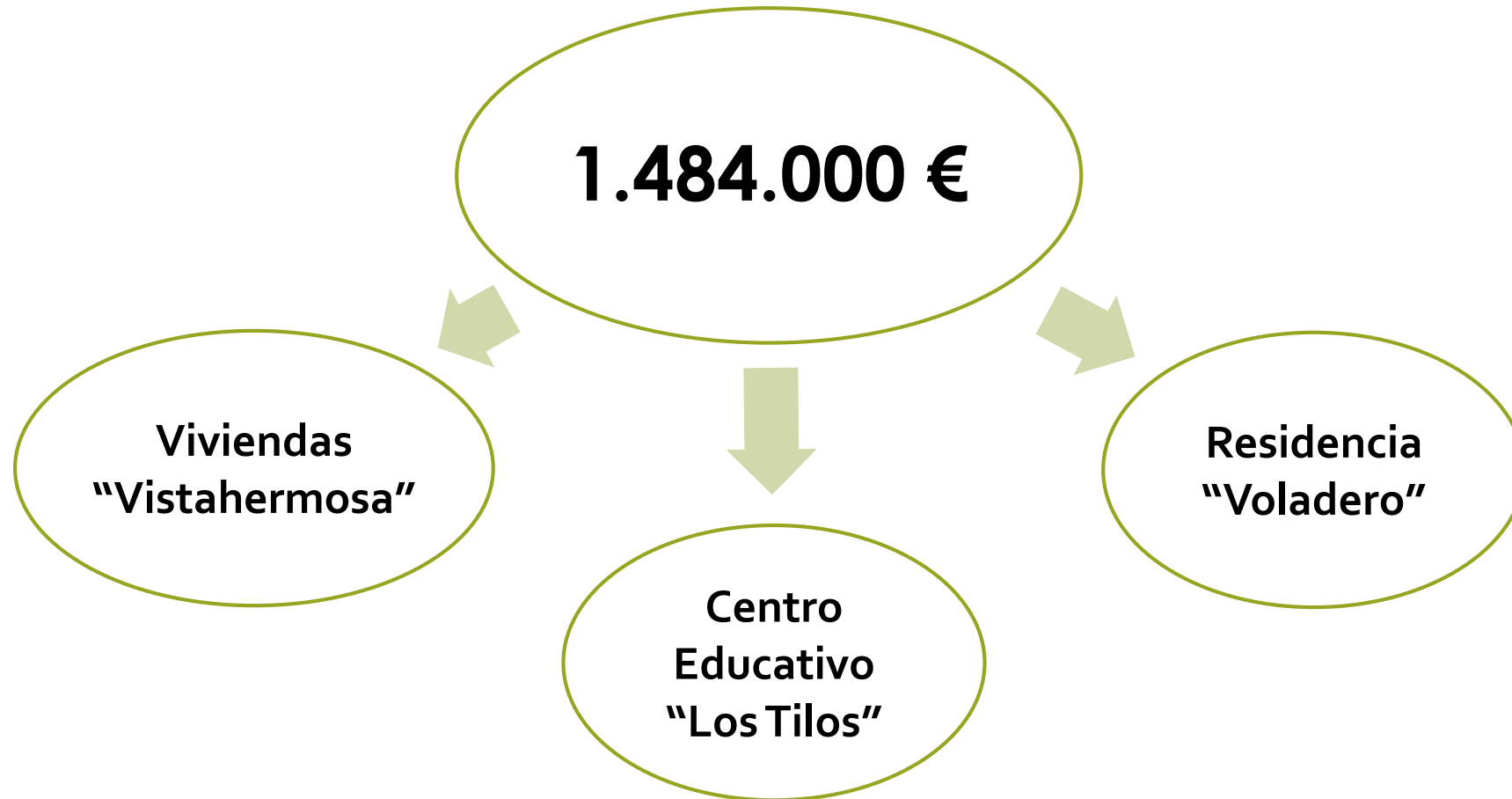
BALANCE DE SITUACIÓN 2018



BALANCE DE SITUACIÓN 2018

ACTIVO	31/12/18	31/12/17	PATRIMONIO NETO Y PASIVO	31/12/18	31/12/17
ACTIVO NO CORRIENTE:			PATRIMONIO NETO:		
Inmovilizado intangible (Nota 5)-	14.714	8.439	FONDOS PROPIOS (Nota 10)-	4.299.588	3.793.433
Aplicaciones informáticas	14.714	8.439	Excedentes de ejercicios anteriores-	3.786.860	3.401.984
Inmovilizado material (Nota 6)-	10.746.439	9.596.747	Remanente	8.193.693	7.808.817
Terrenos y construcciones	8.495.810	8.687.372	Excedentes negativos de ejercicios anteriores	(4.406.833)	(4.406.833)
Instalaciones técnicas y otro inmovilizado material	618.590	650.430	Excedente del ejercicio	512.728	391.449
Inmovilizado en curso y anticipos	1.632.039	258.945	SUBVENCIONES, DONACIONES Y LEGADOS		
Inversiones en entidades del Grupo y asociadas			RECIBIDOS (Nota 11)	5.290.977	5.404.344
a largo plazo (Nota 7)-	700	700	Total patrimonio neto	9.590.565	9.197.777
Instrumentos de patrimonio	700	700			
Inversiones financieras a largo plazo (Nota 7)-	1.502.758	1.614.716	PASIVO NO CORRIENTE:		
Créditos a entidades vinculadas	1.502.758	1.614.716	Deudas a largo plazo (Nota 12)-	2.773.956	2.246.937
Otros activos financieros	-	-	Deudas con entidades de crédito	2.773.956	2.246.937
Total activo no corriente	12.264.611	11.220.602	Total pasivo no corriente	2.773.956	2.246.937
			PASIVO CORRIENTE:		
ACTIVO CORRIENTE:			Deudas a corto plazo (Nota 12)-	2.266.118	2.320.958
Existencias (Nota 8)-	167.457	174.544	Deudas con entidades de crédito	2.250.618	2.258.126
Bienes destinados a la actividad	141.339	140.765	Acreedores por arrendamiento financiero	-	484
Materias primas y otros aprovisionamientos	23.126	30.787	Otros pasivos financieros	15.500	62.348
Productos terminados	2.992	2.992	Deudas con entidades del Grupo y asociadas a corto		
Deudores comerciales y otras cuentas a cobrar-	2.857.480	2.658.679	plazo (Nota 14)	-	44.533
Clientes por ventas y prestaciones de servicios (Notas 14 y 19)	2.014.685	1.988.667	Acreedores comerciales y otras cuentas a pagar-	1.927.643	1.327.521
Otros créditos con las Administraciones Públicas (Nota 13)	842.795	670.012	Proveedores	587.687	435.454
Inversiones financieras a corto plazo (Nota 7)-	666.683	651.978	Acreedores varios	338.796	160.477
Créditos a entidades vinculadas	645.069	630.006	Personal (<i>remuneraciones pendientes de pago</i>)	777.513	530.032
Otros activos financieros	21.614	21.972	Otras deudas con las Administraciones Públicas (Nota 13)	223.647	201.558
Efectivo y otros activos líquidos equivalentes (Nota 9)-	602.051	431.923	Total pasivo corriente	4.193.761	3.693.012
Tesorería	602.051	431.923	TOTAL PATRIMONIO NETO Y PASIVO	16.558.282	15.137.726
Total activo corriente	4.293.671	3.917.124			
TOTAL ACTIVO	16.558.282	15.137.726			

INVERSIONES 2018



CRECIMIENTO 2018



9,60 %

RESULTADOS 2018

INGRESOS TOTALES 12.524.838 €

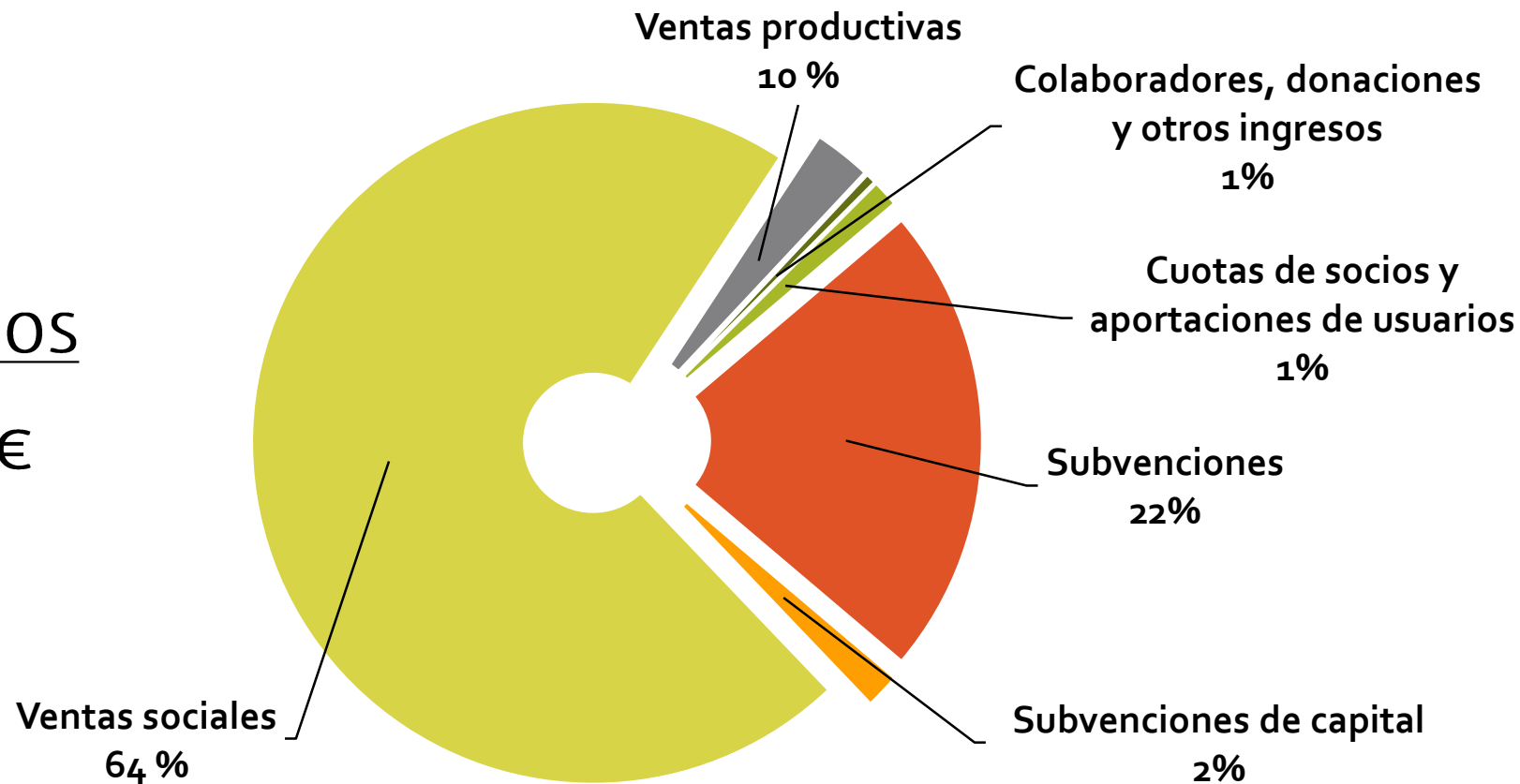
GASTOS TOTALES 12.012.110 €

BENEFICIO 512.728 €

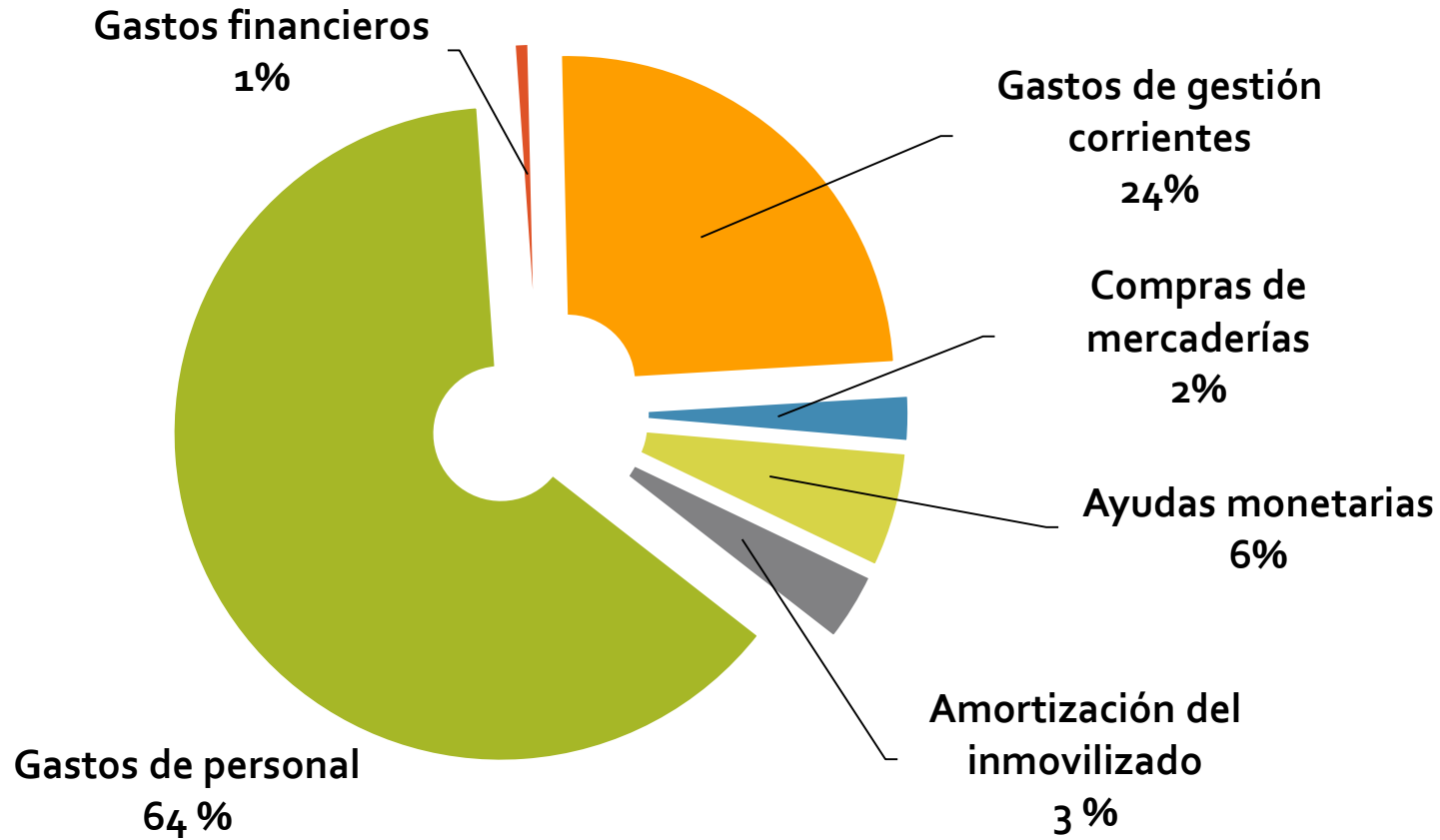
INGRESOS 2018

Total ingresos

12.524.838 €



GASTOS 2018



Total gastos

12.012.110 €

ASPRODES

CUENTA DE RESULTADOS 2018

	Ejercicio 2018	Ejercicio 2017
A) OPERACIONES CONTINUADAS:		
Ingresos de la actividad propia-	2.991.342	2.273.014
Cuotas de asociados y afiliados (Nota 14)	31.767	28.960
Aportaciones de usuarios (Nota 14)	130.528	105.764
Ingresos de promociones, patrocinadores y colaboraciones	482	6.659
Subvenciones imputadas al excedente del ejercicio (Nota 14)	2.804.492	2.104.629
Donaciones y legados imputados al excedente del ejercicio (Nota 14)	24.073	27.002
Ventas y otros ingresos de la actividad mercantil (Nota 14)-	9.289.976	8.765.031
Ventas	350.875	349.790
Prestaciones de servicios	8.939.101	8.415.241
Gastos por ayudas y otros (Nota 14)-	(691.917)	(530.207)
Ayudas monetarias	(691.917)	(530.207)
Variación de existencias de productos terminados y en curso de fabricación	(7.661)	(751)
Aprovisionamientos (Nota 14)-	(277.379)	(291.059)
Consumo de mercaderías	(277.379)	(291.059)
Otros ingresos de la actividad-	40.468	32.795
Ingresos accesorios y otros de gestión corriente	40.468	32.795
Gastos de personal-	(7.638.358)	(6.808.833)
Sueldos, salarios y auxiliares	(6.199.776)	(5.583.111)
Cargas sociales (Nota 14)	(1.438.582)	(1.225.722)
Otros gastos de la actividad-	(2.896.659)	(2.717.716)
Servicios exteriores (Nota 14)	(2.843.687)	(2.700.319)
Tributos	(4.955)	(7.544)
Pérdidas, deterioro y variación de provisiones por operaciones comerciales	-	(486)
Otros gastos de gestión corriente	(48.017)	(9.367)
Amortización del inmovilizado (Notas 5 y 6)	(413.378)	(472.998)
Subvenciones, donaciones y legados de capital traspasados al excedente del ejercicio (Nota 11)	210.444	247.797
Deterioro y resultado por enajenaciones del inmovilizado-	(3.752)	-
Resultados por enajenaciones y otras	(3.752)	-
A.1) EXCEDENTE DE LA ACTIVIDAD	603.126	497.073
Ingresos financieros-	239	3.261
De valores negociables y otros instrumentos financieros:		
De entidades del Grupo y asociadas (Nota 19)	239	3.261
Gastos financieros-	(90.637)	(108.885)
Por deudas con terceros	(90.637)	(108.885)
A.2) EXCEDENTE DE LAS OPERACIONES FINANCIERAS	(90.398)	(105.624)

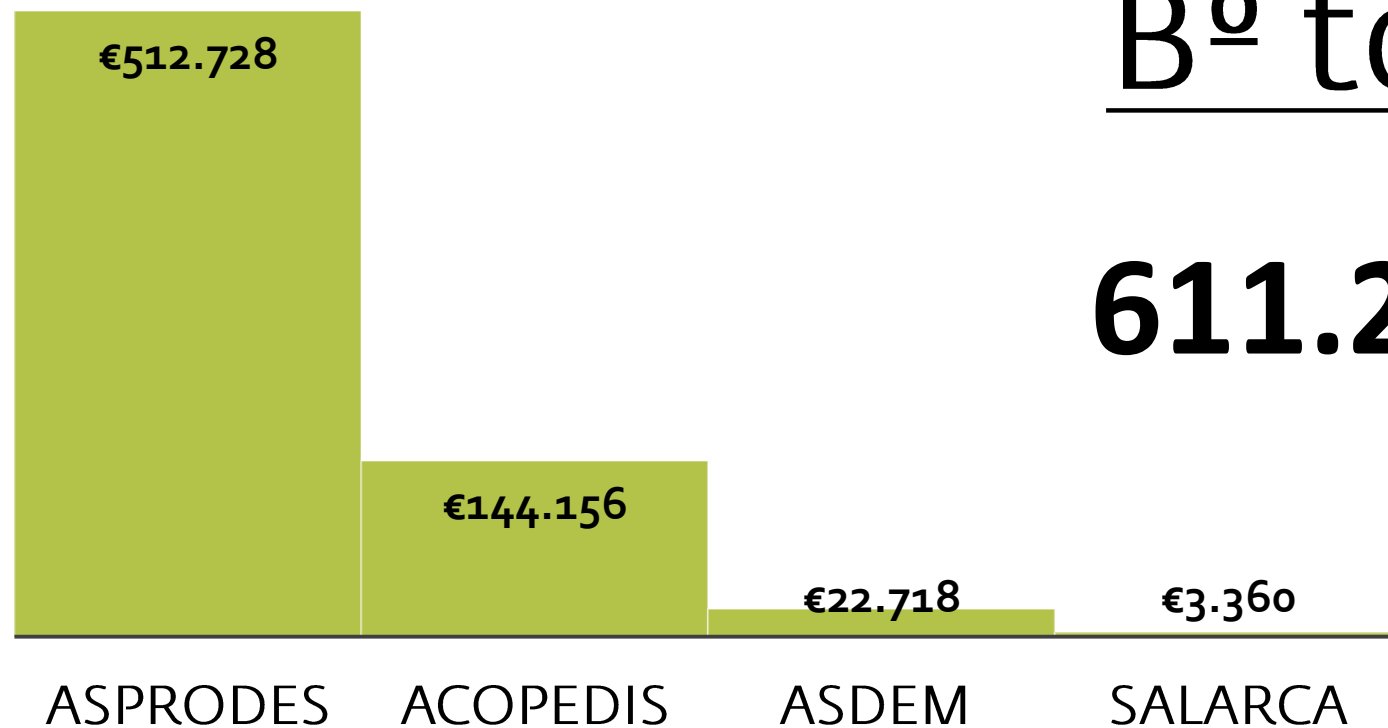
A.3) EXCEDENTE ANTES DE IMPUESTOS	512.728	391.449
Impuestos sobre beneficios (Nota 13)	-	-
A.4) EXCEDENTE DEL EJERCICIO PROCEDENTE DE OPERACIONES CONTINUADAS	512.728	391.449
B) OPERACIONES INTERRUMPIDAS:		
Excedente del ejercicio procedente de operaciones interrumpidas neto de impuestos	-	-
A.5) VARIACIÓN DEL PATRIMONIO NETO RECONOCIDA EN EL EXCEDENTE DEL EJERCICIO (A.4 + B)	512.728	391.449
C) INGRESOS Y GASTOS IMPUTADOS DIRECTAMENTE AL PATRIMONIO NETO:		
Subvenciones recibidas (Nota 11)	97.078	79.257
Efecto impositivo	-	-
C.1) VARIACIÓN DEL PATRIMONIO NETO POR INGRESOS Y GASTOS RECONOCIDOS DIRECTAMENTE EN EL PATRIMONIO NETO	97.078	79.257
D) RECLASIFICACIONES AL EXCEDENTE DEL EJERCICIO:		
Subvenciones recibidas (Nota 11)	(210.444)	(247.797)
Efecto impositivo	-	-
D.1) VARIACIÓN DEL PATRIMONIO NETO POR RECLASIFICACIONES AL EXCEDENTE DEL EJERCICIO	(210.444)	(247.797)
E) VARIACIONES EN EL PATRIMONIO NETO POR INGRESOS Y GASTOS IMPUTADOS DIRECTAMENTE AL PATRIMONIO NETO (C.1. + D.1)	(113.366)	(168.540)
F) AJUSTES POR CAMBIOS DE CRITERIO	-	-
G) AJUSTES POR ERRORES	-	-
H) VARIACIONES EN LA DOTACIÓN FUNDACIONAL O FONDO SOCIAL	-	-
I) OTRAS VARIACIONES	-	-
J) RESULTADO TOTAL, VARIACIÓN DEL PATRIMONIO NETO EN EL EJERCICIO (A.5+E+F+G+H+I)	399.362	222.909

Las Notas 1 a 23 descritas en la Memoria adjunta forman parte integrante de la cuenta de resultados correspondiente al ejercicio anual terminado el 31 de diciembre de 2018.

GRUPO ASPRODES



BENEFICIO DEL GRUPO



B^o total:

611.212 €

INVERSIONES DEL GRUPO 2018

ASPRODES: 1.484.000 €

SALARCA: 86.000 €

ACOPEDIS: 12.000 €

ASDEM: 108.000 €