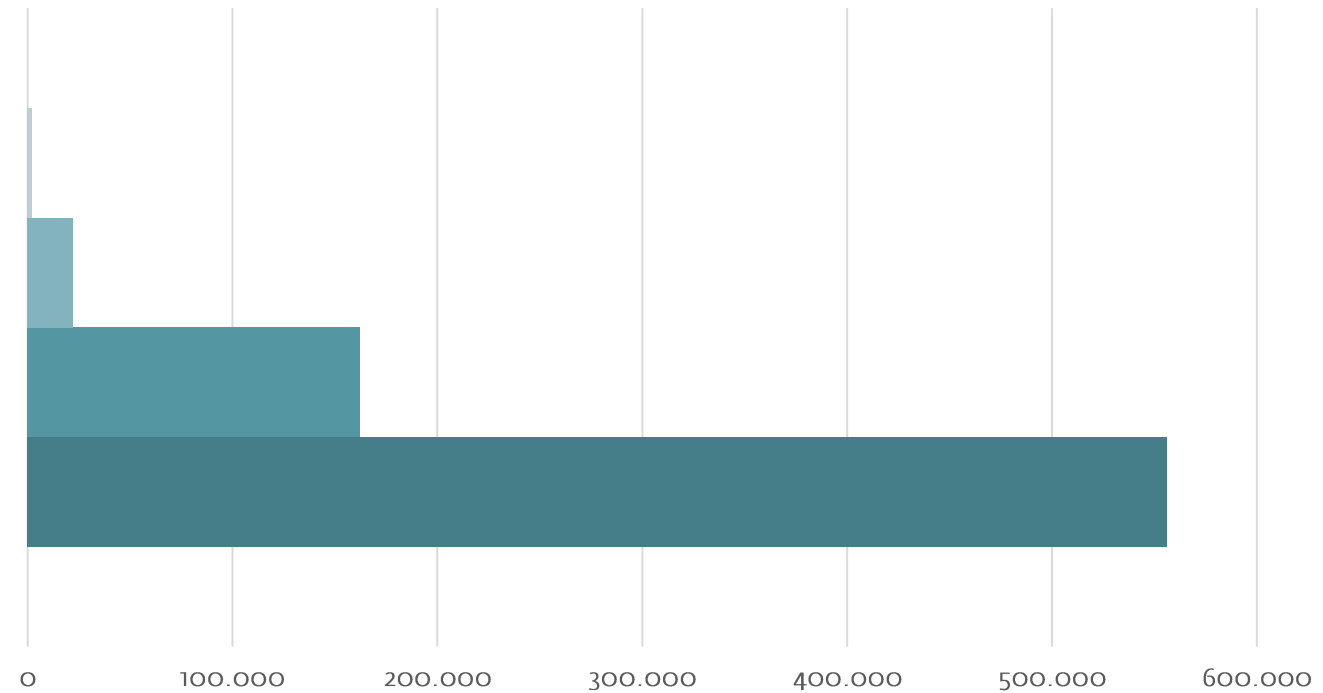




CUENTAS ANUALES

2018

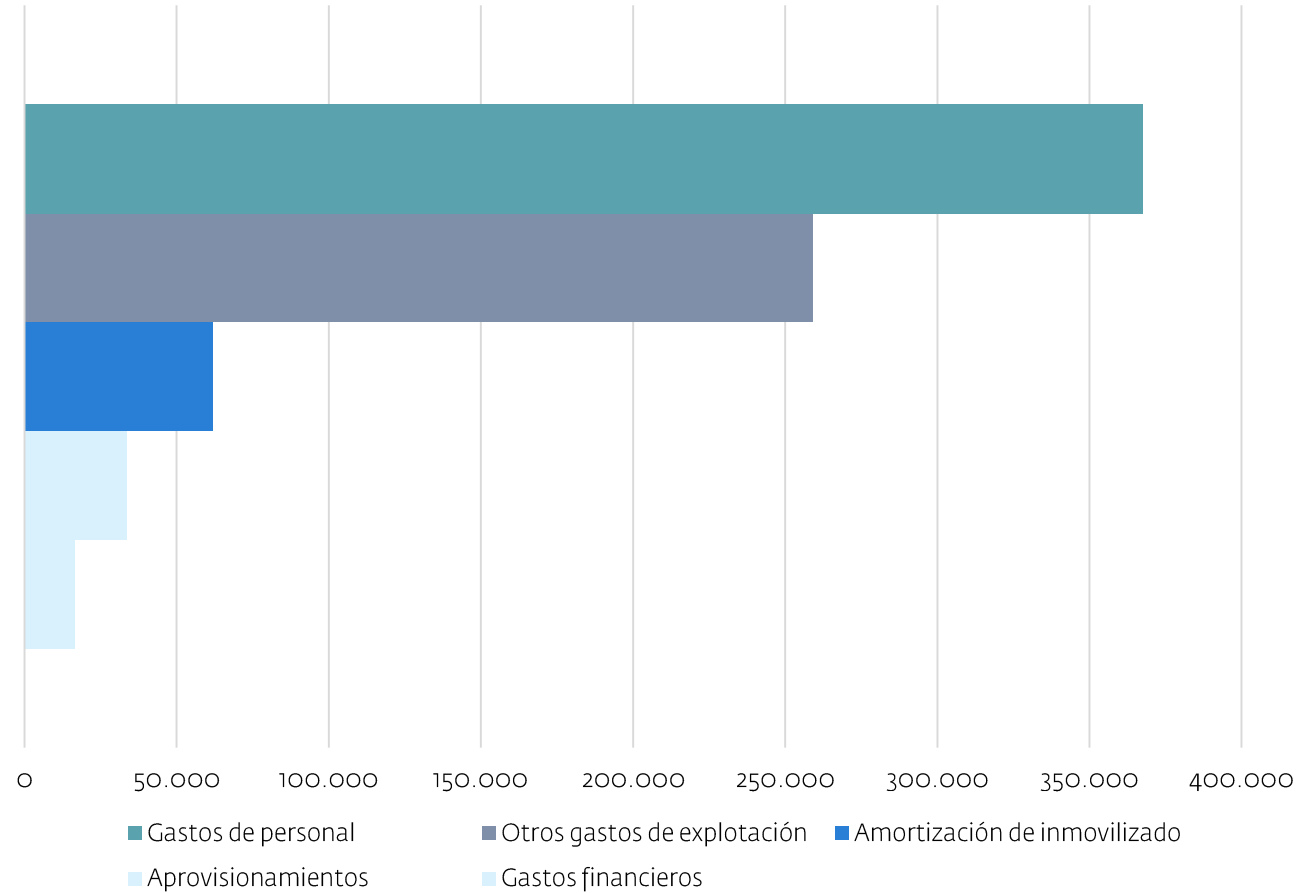
INGRESOS



- Fondo de educación, formación y promoción
- Imputación de subvenciones de inmovilizado no financiero y otros
- Otros ingresos de explotación
- Importe neto de la cifra de negocios

GASTOS

Total gastos
738.822 €

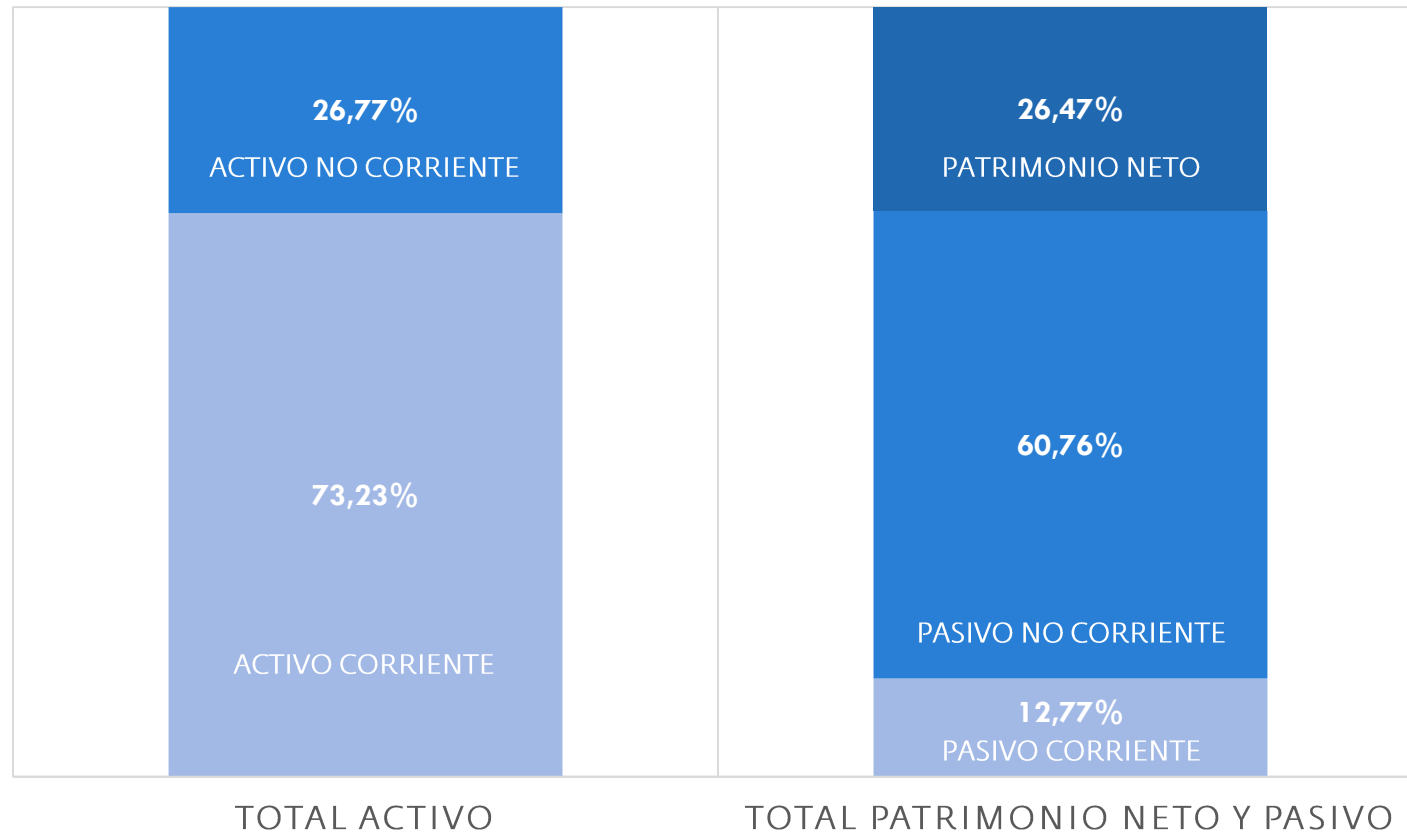


CUENTA DE RESULTADOS

	Ejercicio 2018	Ejercicio 2017
OPERACIONES CONTINUADAS:		
Importe neto de la cifra de negocios (Nota 13)	556.277	626.195
Aprovisionamientos (Nota 13)-	(33.571)	(59.882)
Consumos de existencias de socios	-	(22.435)
Otros aprovisionamientos	(33.571)	(37.447)
Otros ingresos de explotación (Nota 13)	162.132	214.178
Gastos de personal (Nota 13)-	(367.597)	(397.633)
Servicios de trabajo de socios	(326.094)	(358.843)
Otros gastos de personal	(41.503)	(38.790)
Otros gastos de explotación (Nota 13)	(259.009)	(313.484)
Amortización del inmovilizado (Notasc 4-a y 5)	(62.073)	(60.566)
Imputación de subvenciones de inmovilizado no financiero y otros (Nota 9)	21.928	21.362
Fondo de educación, formación y promoción (Nota 8)	2.218	(354)
RESULTADO DE EXPLOTACIÓN	20.305	29.816
Gastos financieros-	(16.572)	(22.101)
Por deudas con terceros	(16.572)	(22.101)
RESULTADO FINANCIERO	(16.572)	(22.101)
RESULTADO ANTES DE IMPUESTOS	3.733	7.715
Impuestos sobre beneficios (Nota 12)	(373)	(617)
RESULTADO DEL EJERCICIO PROCEDENTE DE OPERACIONES CONTINUADAS	3.360	7.098
OPERACIONES INTERRUMPIDAS:		
Resultado del ejercicio procedente de operaciones interrumpidas, neto de impuestos	-	-
RESULTADO DEL EJERCICIO (Beneficio)	3.360	7.098

Las Notas 1 a 18 descritas en la Memoria abreviada adjunta forman parte integrante de la cuenta de pérdidas y ganancias abreviada correspondiente al ejercicio anual terminado el 31 de diciembre de 2018.

BALANCE DE SITUACIÓN



BALANCE DE SITUACIÓN

ACTIVO	31/12/18	31/12/17	PATRIMONIO NETO Y PASIVO	31/12/18	31/12/17
ACTIVO NO CORRIENTE:			PATRIMONIO NETO:		
Inmovilizado intangible	2.053	2.603	FONDOS PROPIOS (Nota 7)-	32.896	29.535
Inmovilizado material (Nota 5)	2.375.298	2.350.931	Capital-	15.000	15.000
Total activo no corriente	2.377.351	2.353.534	Capital cooperativo suscrito	15.000	15.000
			Reservas-	34.582	34.582
			Fondo de reserva obligatorio	7.655	7.655
			Fondo de reserva voluntario	26.927	26.927
			Resultados de ejercicios anteriores	(20.046)	(27.145)
			Resultado de la cooperativa	3.360	7.098
			SUBVENCIONES, DONACIONES Y LEGADOS RECIBIDOS (Nota 9)	381.703	345.395
			Total patrimonio neto	414.599	374.930
			PASIVO NO CORRIENTE:		
			Deudas a largo plazo (Nota 11)-	1.084.488	883.527
			Deudas con entidades de crédito	1.084.488	883.527
			Deudas a largo plazo con empresas del Grupo, asociadas y socios-	792.647	792.647
			Deudas con socios (Nota 10)	792.647	792.647
			Pasivos por impuesto diferido (Nota 12)	95.373	86.296
			Total pasivo no corriente	1.972.508	1.762.470
			PASIVO CORRIENTE:		
ACTIVO CORRIENTE:			Fondo de educación, formación y promoción a corto plazo (Nota 8)	-	2.218
Existencias	16.644	21.880	Deudas a corto plazo (Nota 11)-	36.300	30.294
Deudores comerciales y otras cuentas a cobrar-	782.487	536.298	Deudas con entidades de crédito	36.300	30.294
Cientes por ventas y prestaciones de servicios	8.273	6.025	Deudas a corto plazo con empresas del Grupo, asociadas y socios-	644.619	630.006
Cientes, empresas del Grupo, asociadas y socios deudores:			Deudas con socios (Nota 10)	644.619	630.006
Socios deudores (Nota 10)	537.911	323.479	Acreedores comerciales y otras cuentas a pagar-	178.474	168.511
Deudores varios (Notas 9 y 13)	6.192	14.011	Socios proveedores (Nota 10)	118.157	107.086
Otros créditos con las Administraciones Públicas (Nota 12)	230.111	192.783	Proveedores	11.647	17.456
Inversiones en empresas del Grupo y asociadas a corto plazo-	-	13.471	Acreedores varios	8.349	3.405
Créditos a empresas vinculadas (Nota 10)	-	13.471	Personal	36.437	30.868
Inversiones financieras a corto plazo-	7.974	3.445	Pasivos por impuesto corriente (Nota 12)	96	63
Otros activos financieros	7.974	3.445	Otras deudas con las Administraciones Públicas (Nota 12)	3.788	9.633
Efectivo y otros activos líquidos equivalentes (Nota 6)	62.044	39.801	Total pasivo corriente	859.393	831.029
Total activo corriente	869.149	614.895	TOTAL PATRIMONIO NETO Y PASIVO	3.246.500	2.968.429
TOTAL ACTIVO	3.246.500	2.968.429			

Las Notas 1 a 18 descritas en la Memoria abreviada adjunta forman parte integrante del balance abreviado al 31 de diciembre de 2018.

ESTADOS ABREVIADOS DE CAMBIOS EN EL PATRIMONIO NETO

a) ESTADOS ABREVIADOS DE INGRESOS Y GASTOS RECONOCIDOS (EUROS)

	Ejercicio 2018	Ejercicio 2017
RESULTADO DE LA CUENTA DE PÉRDIDAS Y GANANCIAS ABREVIADA (I)	3.360	7.098
Ingresos y gastos imputados directamente al patrimonio neto-		
- Subvenciones, donaciones y legados recibidos (Nota 9)	67.313	-
- Efecto impositivo (Notas 9 y 12)	(13.462)	-
TOTAL INGRESOS Y GASTOS IMPUTADOS DIRECTAMENTE EN EL PATRIMONIO NETO (II)	53.851	-
Transferencias a la cuenta de pérdidas y ganancias abreviada-		
- Subvenciones, donaciones y legados recibidos (Nota 9)	(21.928)	(21.362)
- Efecto impositivo (Notas 9 y 12)	4.386	4.314
TOTAL TRANSFERENCIAS A LA CUENTA DE PÉRDIDAS Y GANANCIAS ABREVIADA (III)	(17.542)	(17.048)
TOTAL INGRESOS Y GASTOS RECONOCIDOS (I+II+III)	39.669	(9.950)

Las Notas 1 a 18 descritas en la Memoria abreviada adjunta forman parte integrante del estado abreviado de ingresos y gastos reconocidos correspondiente al ejercicio anual terminado el 31 de diciembre de 2018.

ESTADOS ABREVIADOS DE CAMBIOS EN EL PATRIMONIO NETO

b) ESTADOS ABREVIADOS TOTALES DE CAMBIOS EN EL PATRIMONIO NETO (EUROS)

	Euros						
	Capital Cooperativo Suscrito	Reservas		Resultados de Ejercicios Anteriores	Resultado de la Cooperativa	Subvenciones, Donaciones y Legados Recibidos	Total
		Fondo de Reserva Obligatorio	Fondo de Reserva Voluntario				
SALDO FINAL DEL EJERCICIO 2016	14.400	7.099	26.927	(29.355)	2.764	362.443	384.278
Ajustes por cambios de criterio 2016	-	-	-	-	-	-	-
Ajustes por errores 2016	-	-	-	-	-	-	-
SALDO AJUSTADO AL INICIO DEL EJERCICIO 2017	14.400	7.099	26.927	(29.355)	2.764	362.443	384.278
Total ingresos y gastos reconocidos	-	-	-	-	7.098	(17.048)	(9.950)
Distribución del resultado positivo del ejercicio 2016	-	556	-	2.208	(2.764)	-	-
Operaciones con socios:							
Aumentos de capital	600	-	-	-	-	-	600
Otros movimientos	-	-	-	2	-	-	2
SALDO FINAL DEL EJERCICIO 2017	15.000	7.655	26.927	(27.145)	7.098	345.395	374.930
Ajustes por cambios de criterio 2017	-	-	-	-	-	-	-
Ajustes por errores 2017	-	-	-	-	-	-	-
SALDO AJUSTADO AL INICIO DEL EJERCICIO 2018	15.000	7.655	26.927	(27.145)	7.098	345.395	374.930
Total ingresos y gastos reconocidos	-	-	-	-	3.360	36.309	39.669
Distribución del resultado positivo del ejercicio 2017	-	-	-	7.098	(7.098)	-	-
Operaciones con socios:							
Otros movimientos	-	-	-	1	-	(1)	-
SALDO FINAL DEL EJERCICIO 2018	15.000	7.655	26.927	(20.046)	3.360	381.703	414.599

Las Notas 1 a 18 descritas en la Memoria abreviada adjunta forman parte integrante del estado abreviado total de cambios en el patrimonio neto correspondiente al ejercicio anual terminado el 31 de diciembre de 2018.